


Общая информация об организации ОАО «ПолигонТимохово»

Полное наименование предприятия	Открытое акционерное общество "Полигон Тимохово"
Сокращенное наименование предприятия	ОАО «Полигон Тимохово»
Юридический адрес	142400, Россия, Московская область, г. Ногинск, ул. 3-го Интернационала, д.92
Фактический адрес	142400, Россия, Московская область, г. Ногинск, ул. 3-го Интернационала, д.92
ОГРН	.1035006107773.
Дата внесения в ЕГРЮЛ	02.04.2003
ИНН	5031009637
КПП	503101001
Генеральный директор	Манегин Константин Сергеевич
Главный бухгалтер	Горбачева Ирина Александровна
ОКТМО/ОКВЭД	46639101/90.00.2
ОКОГУ	4210001
ОКПО	31879581
ОКФС	42
Телефон/факс	8(495) 993-27-56
Банковские реквизиты:	
банк	ВТБ 24 (ЗАО) г. Москва
р/с	.40702810000000016117.
к/с	.30101810100000000716.
БИК	044525716
Электронный адрес	poligon-timohovo@mail.ru
Режим работы	ежедневно 9.00 до 18.00, перерыв с 13.00 до 14.00, выходные дни: суббота, воскресенье
Вид регулируемой деятельности	Утилизация (захоронение) твердых бытовых отходов
Площадь полигона, м3	1138000
Мощность полигона, тыс м3	212500
Накопленный объем отходов, тыс. м3	120842,18

Генеральный директор



К.С. Манегин

Экономист



О.В. Ларина

Информация о тарифе на услуги по утилизации твердых бытовых отходов и инвестиционной надбавке к тарифу ОАО "Полигон Тимохово"

Наименование органа регулирования, принявшего решение об утверждении тарифа	Комитет по ценам и тарифам Московской области		
Период регулирования	2014 г.	2015 г.	2016 г.
Реквизиты(дата, номер) решения об утверждении тарифа	Распоряжение № 125-Р от 28.11.2014 г.		
Величина установленного тарифа	руб/м3 без НДС		
на период с 01.01. по 30.06 отчетного периода	43,78	45,3	69,7
на период с 01.07. по 31.12. отчетного периода	45,3	69,7	45,3
Источник официального опубликования решения об установлении тарифа	www.kts.mosreg.ru		
Наименование органа регулирования, принявшего решение об утверждении инвестиционной надбавки к тарифу	Совет Депутатов Ногинского муниципального района		
Реквизиты(дата, номер) решения об утверждении инвестиционной надбавки к тарифу	Решение № 259/33 от 11.12.2014 г.		
Величина утвержденной надбавки руб/м3 без НДС	45,3	49,13	51,27
Источник официального опубликования решения об утверждении инвестиционной надбавки	www.noginsk-raion.ru		

Генеральный директор



К.С. Манегин

Экономист



О.В Ларина

Информация об основных показателях финансово-хозяйственной деятельности ОАО "Глоблтон Тимохово"

Наименование	Ед. изм.	Плановые значения		Фактическое значение 2014 г.*	Плановые значения		Плановые значения	
		с 01.01.14 по 30.06.2014	с 01.07.14 по 31.12.2014		с 01.01.15 по 30.06.2015	с 01.01.15 по 30.06.2015	с 01.01.16 по 30.06.2016	с 01.01.16 по 30.06.2016
Выручка от регулируемой деятельности с разбивкой по видам деятельности	тыс. руб.	50352,55	52092,39		52092,38	80155	80155	52092,39
Себестоимость произведенных товаров, (оказываемых услуг) по регулируемому виду деятельности	тыс. руб.	46115,05	47992,39	0	47992,38	80155	80154,99996	47992,39272
а расходы на покупку электроэнергии энергией (мощностью) используемую в технологическом процессе	тыс. руб.	225,72	225,72		225,72	1584,82	1584,82	225,72
Средневзвешенная стоимость 1 квт/ч	руб./квт/ч	2,97	2,97		2,97	3,230	3,23	2,97
Объем приобретенной электроэнергии	тыс. квт/ч	76	76		76	490	490	76
б расходы на оплату труда, всего	тыс. руб.	1629	1717,36		1717,36	1302,98	1302,98	1717,36
численность, всего	чел.							
в отчисления на соц. нужды, всего	тыс. руб.	491,958	518,64272	0	518,64272	393,49996	393,49996	518,64272
г расходы на амортизацию ОПС	тыс. руб.	2066,75	894,9		894,9	5132,52	5132,52	894,9
д расходы на аренду земли	тыс. руб.	2584	2584		2584	3582,65	3582,65	2584
е общепроизводственные расходы	тыс. руб.	440,64	465,92		465,92	0	0	465,92
ж общехозяйственные расходы	тыс. руб.	1375,242	1445,97728		1445,96728	4207,24004	4207,24	1445,98
з расходы на текущий и капитальный ремонт и расходы на услуги производственного характера, оказываемые по договорам с организациями на проведение регламентных работ в рамках технологического процесса.	тыс. руб.	35578,74	38395,65		38395,65	56021,02	56021,02	38395,65
к прочие расходы, которые подлежат отнесению к регулируемому виду деятельности.	тыс. руб.	1371	1375,32		1375,32	1235,43	1235,43	1375,32
Чистая прибыль, полученная от регулируемого вида деятельности	тыс. руб.	3390	3280		3280	0	0	3280
Сведения об изменении стоимости ОПФ* в т. ч.	тыс. руб.							
за счет ввода ОПФ	тыс. руб.							
за счет вывода ОПФ	тыс. руб.							
за счет переоценки ОПФ	тыс. руб.							
Валовая прибыль (убыток) от услуг по регулируемому виду деятельности	тыс. руб.	4237,5	4100		4100	0	0	4100
Годовая бухгалтерская отчетность *	тыс. руб.							
Объем заборонения (утилизации) ТБО	тыс. м ³ /год	1150	1150		1150	1150	1150	1150
Среднесписочная численность	чел.							


* информация раскрывается не позднее 30 дней со дня сдачи годового бухгалтерского баланса в налоговые органы

Генеральный директор

К.С. Манегин

Экономист


О.В. Ларина



Информация об инвестиционной программе ОАО "Полигон Тимохово" по развитию системы утилизации (захоронения) отходов на 2015-2018 годы"

1	Дата утверждения инвестиционной программы	11.12.2014 г.
2	Наименование органа исполнительной власти, утвердившего инвестиционную программу	Совет Депутатов Ногинского муниципального района
2.1.	Реквизиты(дата, номер) решения об утверждении инвестиционной программы	Решение № 259/33 от 11.12.2014 г.
3	Сроки реализации инвестпрограммы	2015-2018 гг.
4	Потребность в финансовых средствах, необходимых для реализации инвестпрограммы, всего тыс. руб. без НДС	589910
4.1.	Потребность на 2015 г. в финансовых средствах, необходимых для реализации мероприятий инвестпрограммы, всего тыс. руб. без НДС	266619
.4.1.1.	в т.ч. по вводу второй очереди очистных сооружений, тыс. руб. без НДС	64231
.4.1.2	в т.ч. по вводу системы сбора, обезвреживания и утилизации свалочного газа, тыс. руб. без НДС	117639
.4.1.3	на ранее законсервированном участке, тыс. руб. без НДС	84749
4.2.	Потребность на 2016 г. в финансовых средствах, необходимых для реализации мероприятий по оборудованию производственной площадки на ранее законсервированном участке, тыс. руб. без НДС	144347
.4.3	Потребность на 2017 г. в финансовых средствах, необходимых для реализации мероприятий по оборудованию производственной площадки на ранее законсервированном участке, тыс. руб. без НДС	178944

Генеральный директор



К.С. Манегин

Экономист

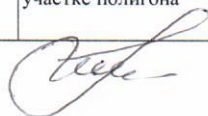


О.В. Ларина

Показатели эффективности реализации инвестиционной программы за период 2014-2015 гг.

№	Наименование мероприятия	Показатели эффективности мероприятий инвестиционной программы	Плановые значения эффективности и (целевые показатели)	Фактически достигнутые значения эффективно	% достижения (5/4)*100	Причины отклонений (если есть)
1	2	3	4	5	6	7
1	Ввод второй очереди очистных сооружений"	1.Бесперебойное обеспечение услугами 2.Увеличение объема очищенного фильтрата полигона	8760 часов 600 м3 сут			Достижение данных результатов планируется после ввода объекта в эксплуатацию в 2015 г.
2	Ввод системы сбора, обезвреживания и утилизации свалочного газа	Снижение уровня загрязняющих веществ в пределах норматива ПДВ	согласно нормативу			Достижение данных результатов планируется после ввода объекта в эксплуатацию в 2015 г.
3	Оборудование производственной площадки на ранее законсервированном участке	Освоение и оборудование производственных мощностей на ранее законсервированном участке полигона	9 га			Достижение данных результатов планируется после ввода объекта в эксплуатацию в 2018 г.

Генеральный директор



К.С. Манегин

Экономист



О.В. Ларина

Информация об использовании инвестиционных средств за отчетный 2015 год (по кварталам)

№ п/п	Наименование мероприятия	Срок исполнения по инвестиционной программе	Общий объем финансирования (тыс. руб. без НДС)	Финансирование инвестиционной программы							Фактическое исполнение мероприятия				
				Источники финансирования			Другие источники				Фактическое финансовое освоение 2015 год				
				Финансирование на 2015 год	Средства тарифа (тыс.руб.)	Амортизация (тыс.руб.)	Заемные средства (тыс.руб.)	Бюджет (тыс.руб.)	прочие источники (тыс.руб.)	I квартал (тыс.руб.)	II квартал (тыс.руб.)	III квартал (тыс.руб.)	IV квартал (тыс.руб.)	Этап выполнения работ	
1	Ввод второй очереди очистных сооружений	2015 год	64231	64231											
2	Ввод системы сбора, обезвреживания и утилизации свалочного газа	2015 год	117639	117639											
3	Оборудование производственной площадки на ранее законсервированном участке	2015 год	408040	84749											
4	Всего		589910	266619											

Генеральный директор
Экономист

К.С. Манетин
О.В. Ларина